

Ежегодный опрос обучающихся и выпускников 8D04211 Право (доктарантура) о качестве образовательной программы в Казахско-русском международном университете за 2023-2024 учебный год

В целях улучшения качества образовательного процесса и эффективности построения образовательных программ КРМУ, обучающиеся и выпускники принимают участие в анкетировании, которые отражают разные аспекты, деятельности КРМУ. Представленные в анкете вопросы включают такие параметры как: степень удовлетворенности условием обучения (уровнем материально-технической базы (состояние аудиторного фонда, обеспеченность занятий лабораторным оборудованием, техническими средствами и наглядными материалами и т.д.), техническим оснащением, т.е. обеспечением учебного процесса техническими средствами обучения, работой органов студенческого самоуправления, работой спортивных клубов (секций), работой служб поддержки обучающихся), удовлетворены ли качеством образовательного процесса (уровнем учебно-методического обеспечения занятий, качеством работы педагогических работников и мастеров, уровнем организации самостоятельной работы обучающихся, уровнем организации производственной практики), а также удовлетворены ли качеством результатов обучения (уровнем полученных теоретических знаний, уровнем приобретенных умений и навыков, соответствие уровня подготовки современным требованиям рынка труда)

В мониторинге участвовали 1 обучающийся и 7 выпускников, что составило 100% участие на анкетировании. Анализ мониторинга осуществляется в гугл форме:


https://docs.google.com/forms/d/e/1FAIpQLSd0nDpDzKRCbuO2s-Y_tNYC1zeknFIH12bJawLdc-wRM9riA/viewform

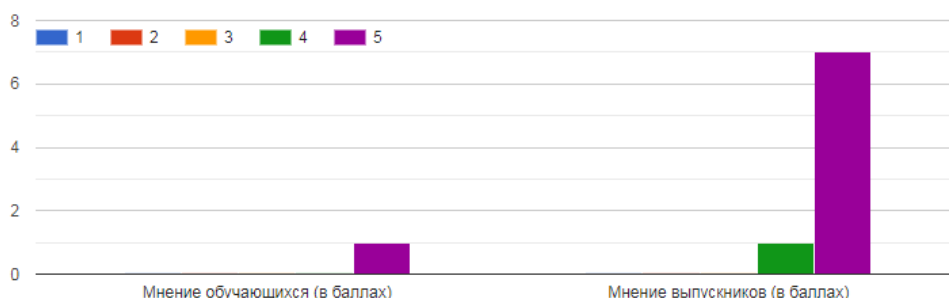
1. Условие обучения

Материально-техническая база (состояние аудиторного фонда, обеспеченность занятий лабораторным оборудованием, техническими средствами и наглядными материалами и т.д.)

1. Условия обучения

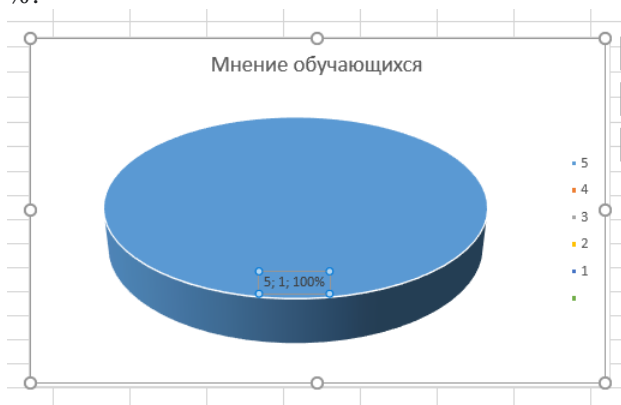
Материально-техническая база (состояние аудиторного фонда, обеспеченность занятий лабораторным оборудованием, техническими средствами и наглядными материалами и т.д.)

 Копировать



	Мнение обучающихся	Из них мнение выпускников
5	1	7
4		1
3		
2		
1		

Мнение обучающихся: Степень удовлетворенности уровнем материально-технической базы, т.е. состоянием аудиторного фонда, обеспеченностью занятий лабораторным оборудованием, техническими средствами и наглядными материалами и т.д.) составляет по 5 –балльной шкале - 100 %.




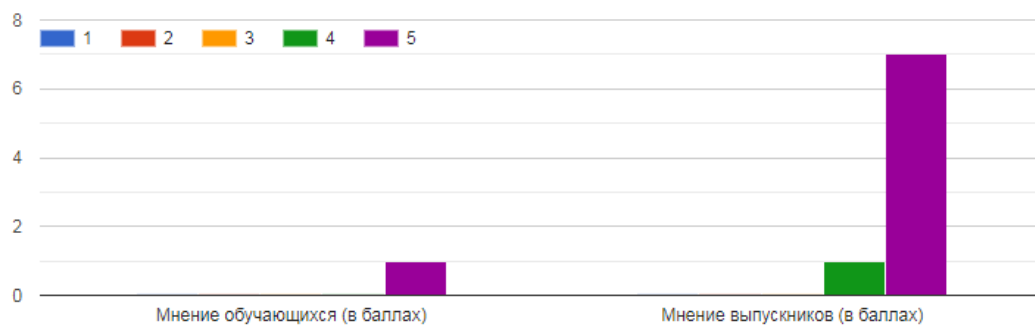
Мнение выпускников: Степень удовлетворенности уровнем материально-технической базы, т.е. состоянием аудиторного фонда, обеспеченностью занятий лабораторным оборудованием, техническими средствами и наглядными материалами и т.д.) составляет по 5 - балльной шкале 87%, 4 балла –13%.



Техническое оснащение (обеспечение учебного процесса техническими средствами обучения)

Техническое оснащение (обеспечение учебного процесса техническими средствами обучения)

 Копировать



	Мнение обучающихся	Из них мнение выпускников
5	1	7
4		1
3		
2		
1		

Мнение обучающихся: Степень удовлетворенности уровнем технического оснащения, т.е. обеспечением учебного процесса техническими средствами обучения составляет по 5 - балльной шкале 100%.

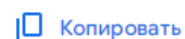


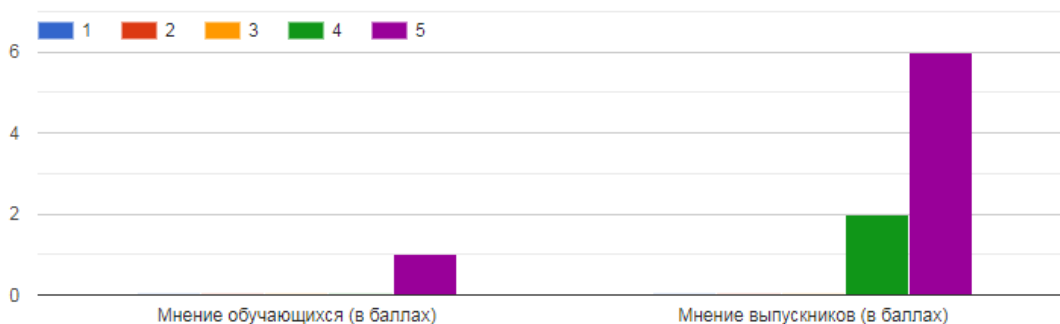
Мнение выпускников: Степень удовлетворенности уровнем технического оснащения, т.е. обеспечением учебного процесса техническими средствами обучения составляет по 5 - балльной шкале 87%, 4 балла –13%.



Работа органов студенческого самоуправления

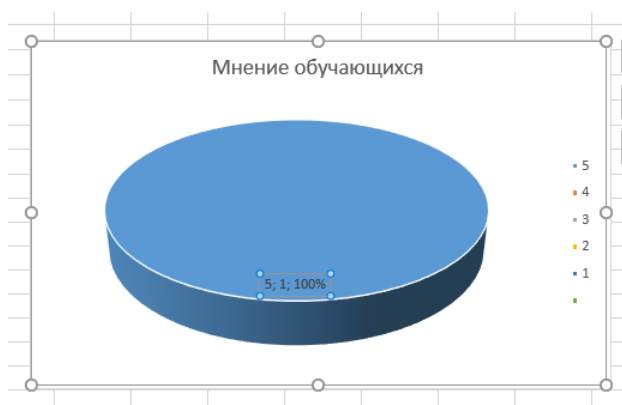
Работа органов студенческого самоуправления





	Мнение обучающихся	Из них мнение выпускников
5	1	6
4		2
3		
2		
1		

Мнение обучающихся: Степень удовлетворенности работой студенческого самоуправления составляет по 5 - балльной шкале 100%.



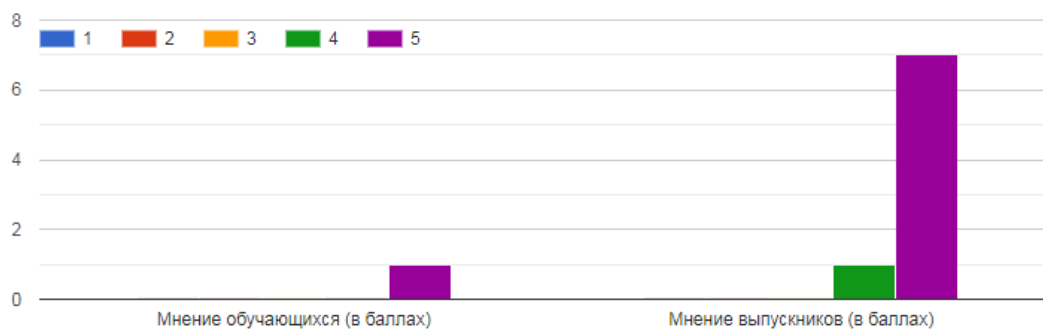
Мнение выпускников: Степень удовлетворенности работой студенческого самоуправления составляет по 5 –балльной шкале 75%, 4 бала – 25%.



Работа спортивных клубов (секций)

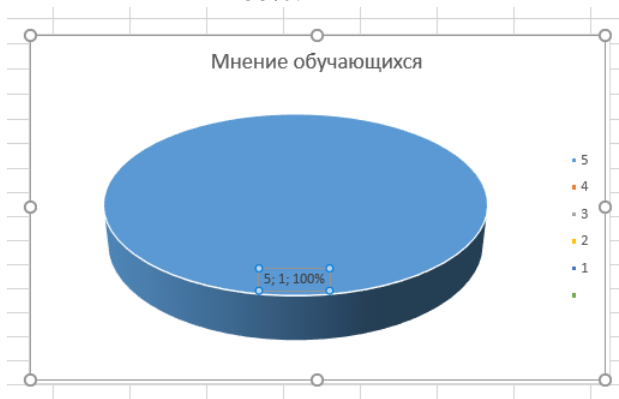
Работа спортивных клубов (секций)

 Копировать



	Мнение обучающихся	Из них мнение выпускников
5	1	7
4		1
3		
2		
1		

Мнение обучающихся: Степень удовлетворенности работой спортивных клубов составляет по 5 – балльной шкале -100%.



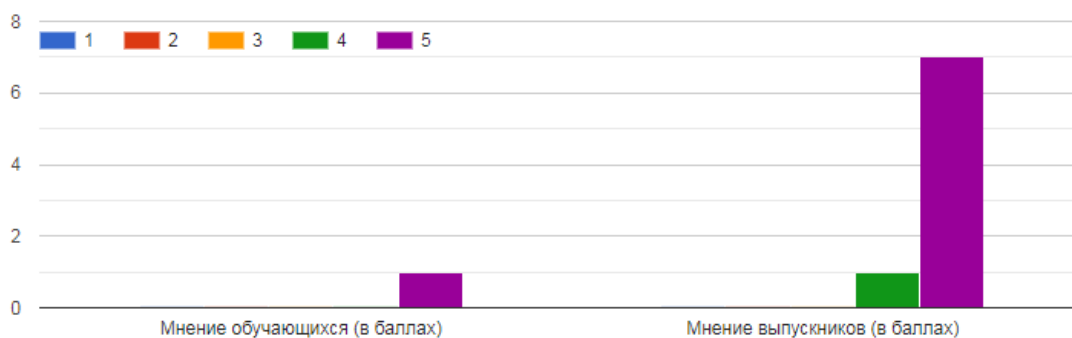
Мнение выпускников: Степень удовлетворенности работой спортивных клубов составляет по 5 - балльной шкале 87%, 4 балла –13%.



Работа служб поддержки обучающихся

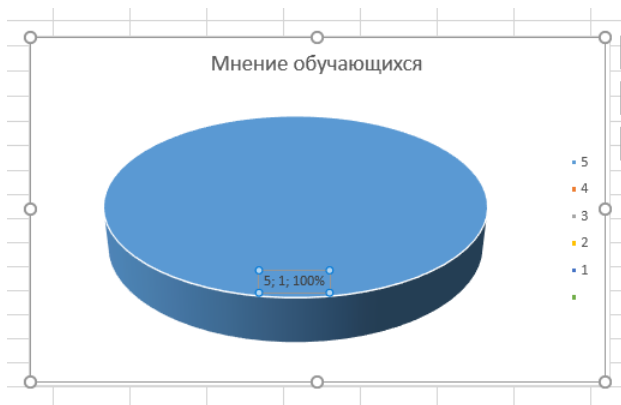
Работа служб поддержки обучающихся

Копировать



	Мнение обучающихся	Из них мнение выпускников
5	1	7
4		1
3		
2		
1		

Мнение обучающихся: Степень удовлетворенности работой службы поддержки обучающихся составляет по 5 –балльной шкале -100%.



Мнение выпускников: Степень удовлетворенности работой службы поддержки обучающихся составляет по 5 - балльной шкале 87%, 4 балла –13%.




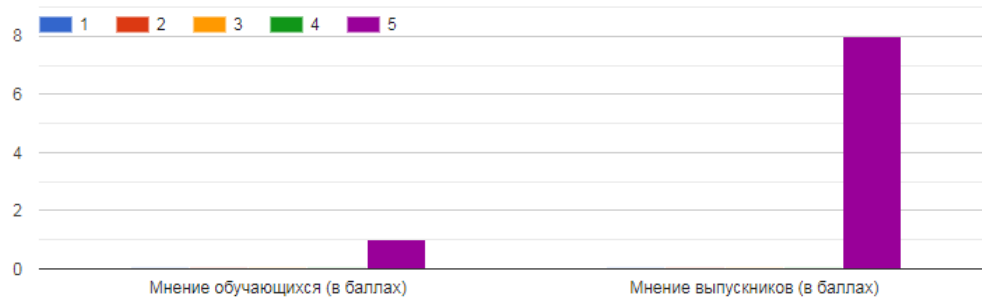
2. Качество образовательного процесса

Уровень учебно-методического обеспечения занятий

2. Качество образовательного процесса

Уровень учебно-методического обеспечения занятий

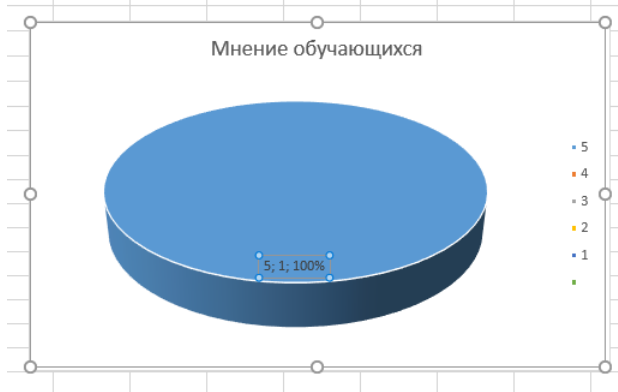
 Копировать



	Мнение обучающихся	Из них мнение выпускников
--	--------------------	---------------------------

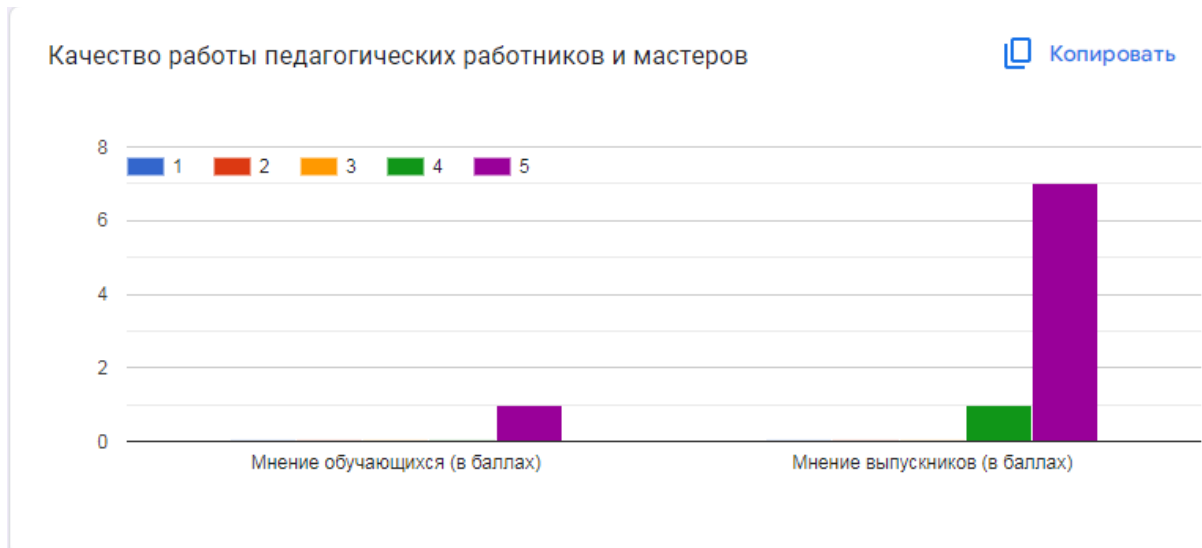
5	1	8
4		
3		
2		
1		

Мнение обучающихся: Степень удовлетворенности качеством образовательного процесса т.е. уровнем учебно-методического обеспечения занятий составляет по 5 - балльной шкале 100%.



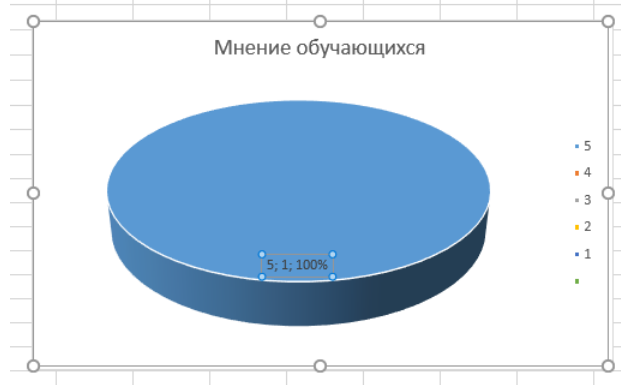
Мнение выпускников: Степень удовлетворенности качеством образовательного процесса т.е. уровнем учебно-методического обеспечения занятий составляет по 5 - балльной шкале 100%.

Качество работы педагогических работников и мастеров



	Мнение обучающихся	Из них мнение выпускников
5	1	7
4		1
3		
2		
1		

Мнение обучающихся: Степень удовлетворенности качеством работы педагогических работников и мастеров составляет по 5 - балльной шкале 100%.



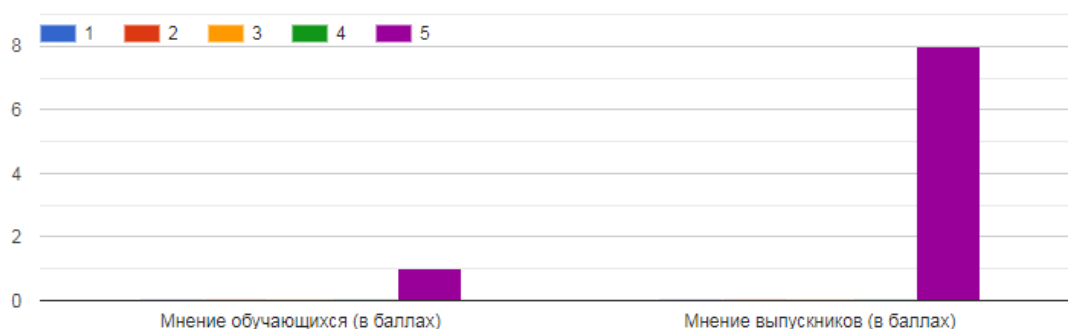
Мнение выпускников: Степень удовлетворенности качеством работы педагогических работников и мастеров составляет по 5 - балльной шкале 87%, 4 балла –13%.



Уровень организации самостоятельной работы обучающихся

Уровень организации самостоятельной работы обучающихся

[Копировать](#)



	Мнение обучающихся	Из них мнение выпускников
5	1	8

4		
3		
2		
1		

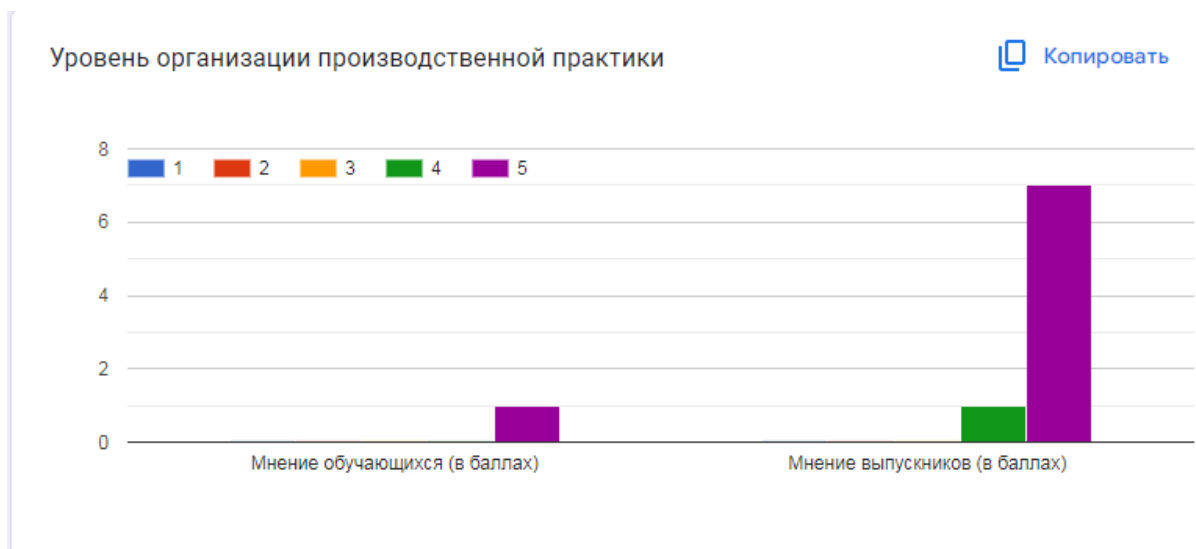
Мнение обучающихся: Степень удовлетворенности уровнем организации самостоятельной работы обучающихся составляет по 5 - балльной шкале 100%.



Мнение выпускников: Степень удовлетворенности уровнем организации самостоятельной работы обучающихся составляет по 5 - балльной шкале 100%.

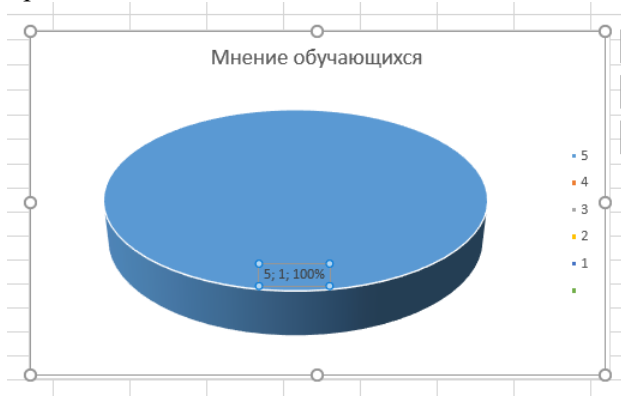


Уровень организации производственной практики



	Мнение обучающихся	Из них мнение выпускников
5	1	7
4		1
3		
2		
1		

Мнение обучающихся: Степень удовлетворенности уровнем организации производственной практики составляет по 5 - балльной шкале 100%.



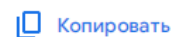
Мнение выпускников: Степень удовлетворенности уровнем организации производственной практики составляет по 5 - балльной шкале 87%, 4 балла –13%.

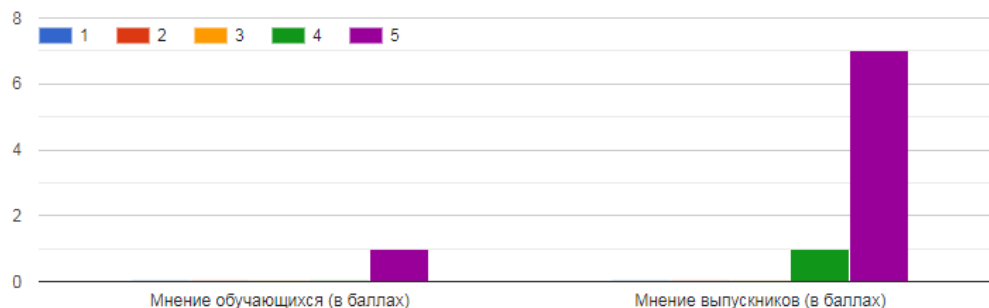


3. Качество результатов обучения Уровень полученных теоретических знаний

3. Качество результатов обучения

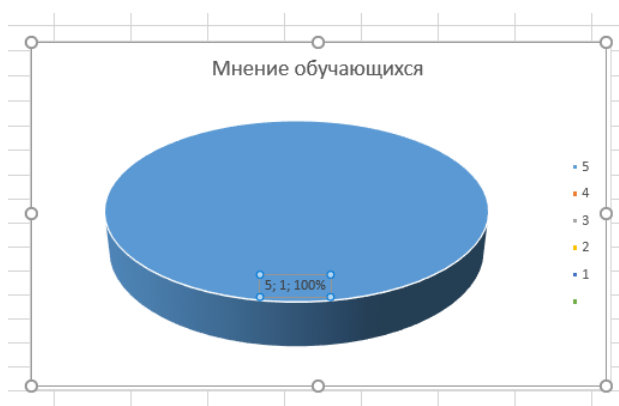
Уровень полученных теоретических знаний





	Мнение обучающихся	Из них мнение выпускников
5	1	7
4		1
3		
2		
1		

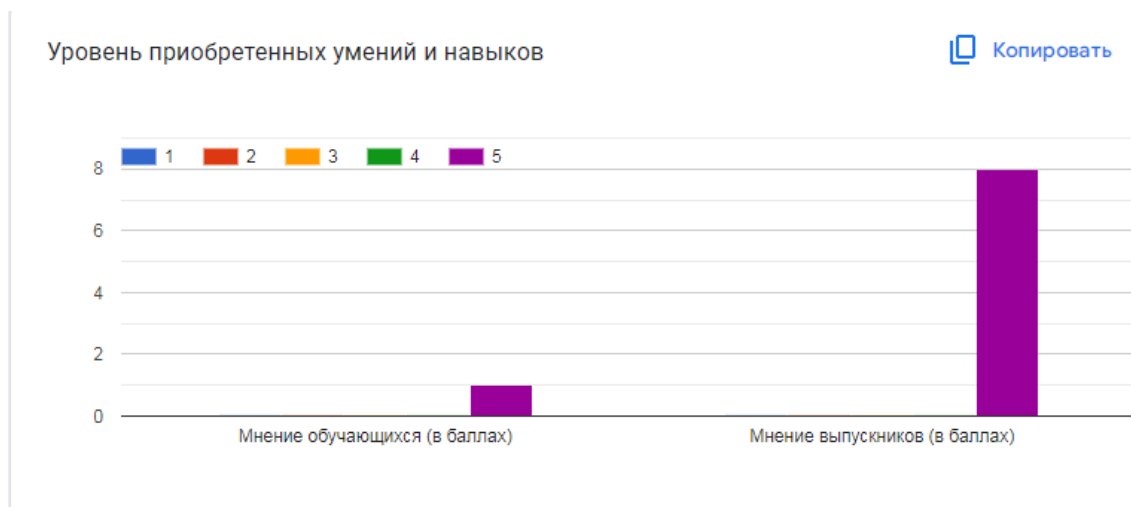
Мнение обучающихся: Степень удовлетворенности качеством результатов обучения, т.е. уровнем полученных теоретических знаний составляет по 5 - балльной шкале 100%.



Мнение выпускников: Степень удовлетворенности качеством результатов обучения, т.е. уровнем полученных теоретических знаний составляет по 5 - балльной шкале 87%, 4 балла –13%.

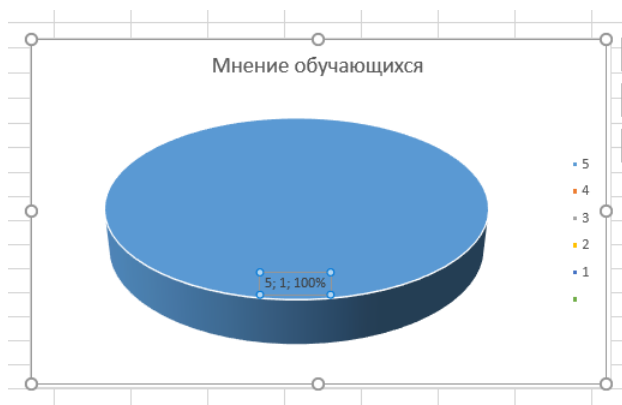


Уровень приобретенных умений и навыков



	Мнение обучающихся	Из них мнение выпускников
5	1	8
4		
3		
2		
1		

Мнение обучающихся: Степень удовлетворенности качеством результатов обучения, т.е. уровнем приобретенных умений и навыков составляет по 5 - балльной шкале 100%.

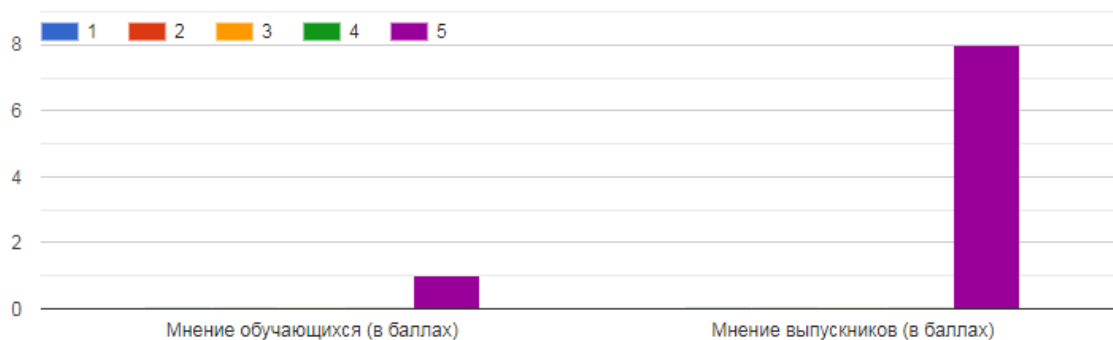


Мнение выпускников: Степень удовлетворенности качеством результатов обучения, т.е. уровнем приобретенных умений и навыков составляет по 5 - балльной шкале 100%.



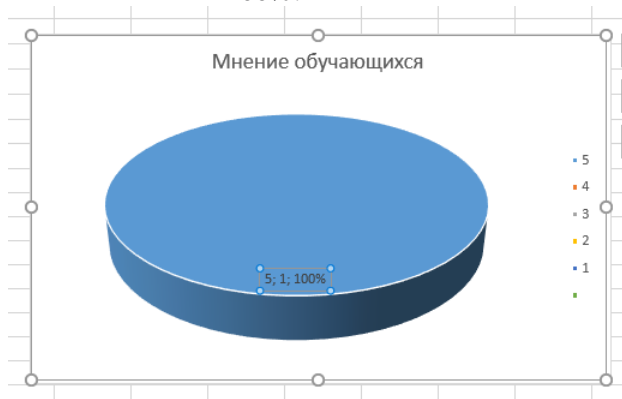
Соответствие уровня подготовки современным требованиям рынка труда

Соответствие уровня подготовки современным требованиям рынка труда [Копировать](#)



	Мнение обучающихся	Из них мнение выпускников
5	1	8
4		
3		
2		
1		

Мнение обучающихся: Степень удовлетворенности качеством результатов обучения, т.е. соответствием уровню подготовки современным требованиям рынка труда составляет по 5 - балльной шкале 100%.



Мнение выпускников: Степень удовлетворенности качеством результатов обучения, т.е. соответствием уровню подготовки современным требованиям рынка труда составляет по 5 - балльной шкале 100%.



Таким образом, опрос обучающихся и выпускников о качестве образовательной программы за 2023-2024 учебный год свидетельствует о высоком качестве, отражает удовлетворенность обучающихся КРМУ основными условиями учебы, техническим оснащением, работой органов студенческого самоуправления, работой спортивных клубов (секций), работой служб поддержки обучающихся, качеством образовательного процесса и результатами обучения.